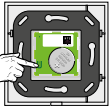


## Toevoegen 1-weg bediening (Situof of Smooove serie)

Reeds geprogrammeerde 1-weg bediening


Achterkant Smooove



Achterkant Situof



3 s

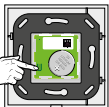


...korte beweging → OK


Druk kort op de PROG toets tot...

Toe te voegen 1-weg bediening


Achterkant Smooove



Achterkant Situof



<1 s




...korte beweging → OK

Druk kort op de PROG toets tot...

## Verwijderen 1-weg bediening (Situof of Smooove serie)

Te behouden 1-weg bediening

Achterkant Smooove



Achterkant Situof



3 s



...korte beweging → OK

Druk kort op de PROG toets tot...

Te verwijderen 1-weg bediening

Achterkant Smooove



Achterkant Situof



<1 s

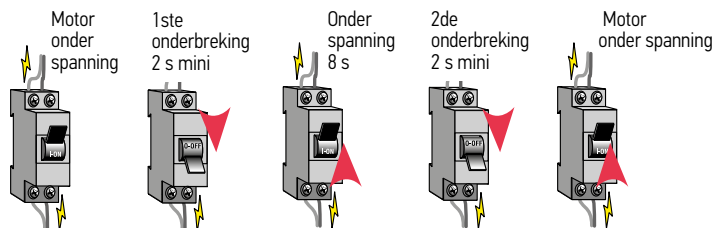


...korte beweging → OK

Druk kort op de PROG toets tot...

## Een verloren of defecte 1-weg bediening vervangen

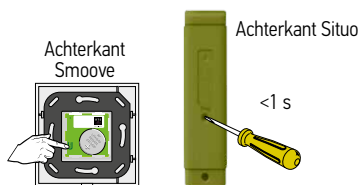
(alle andere 1-weg bedieningen worden gewist)



Voer een dubbele spanningsonderbreking uit



Beweging van 5 s of korte op en neer beweging indien de toepassing in een eindpunt stond



Druk kort op de PROG toets tot...



...korte beweging → OK